

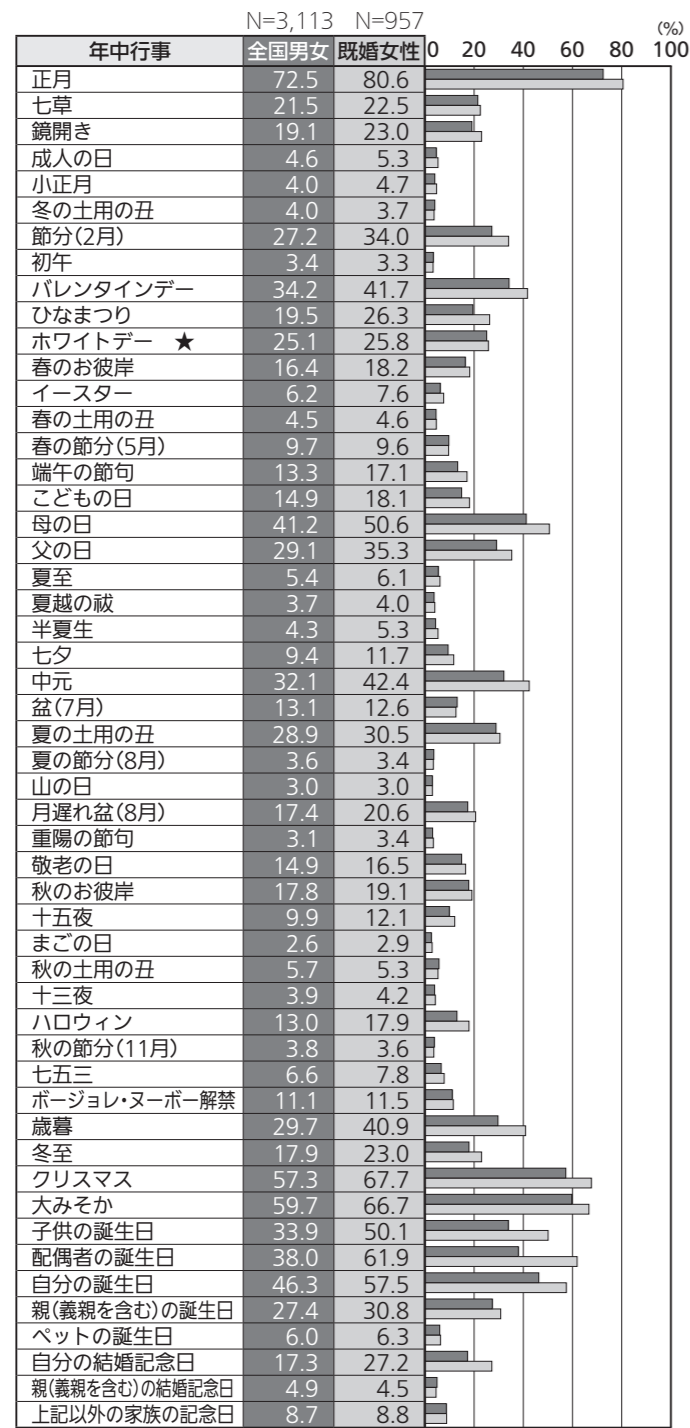
年中行事動向

「クレオ 年中行事に関するアンケート」調査概要

調査手法：なるほどMC.net（インターネット調査）
 調査時期：2019年4月
 調査地域：全国
 調査対象：20代・30代・40代・50代・60代・70代の男女
 サンプル数：3,113人(20代-417人、30代-511人、40代-604人、50代-510人、60代-612人、70代-459人)
 ※平成27年度国勢調査の人口構成に合わせて割付

職 業：会社員・公務員34.6% 専業主婦18.3% 無職17.6% パート・アルバイト12.6%
 自営業・自由業9.1% 派遣社員・契約社員4.7% 学生2.5% その他0.6%
 親との同居の有無：あり27.3% なし72.7%
 子供との同居の有無：あり37.6% なし62.4%
 同居している子供：未就園・未就学10.0% 保育園児6.3% 幼稚園児7.1%
 (末子)の就学状況 小学校低学年9.5% 小学校高学年7.3% 中学生5.9% 高校生7.0%
 専門学校・短大・大学・大学院生7.5% 社会人(有職・無職含む)39.4%

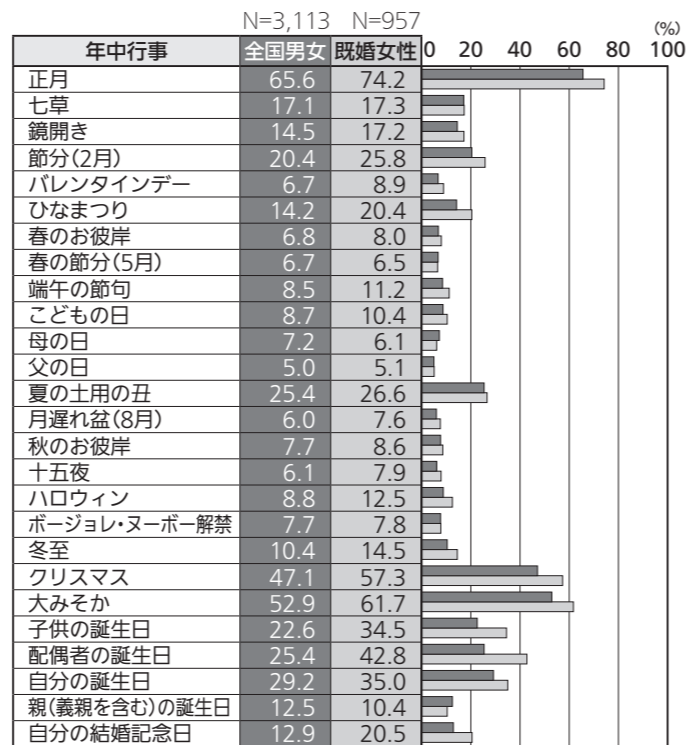
◆年中行事の実施率(全国男女・既婚女性)



※ 2018年5月～2019年4月における全国男女の実施率
 ※ 2018年5月～2019年4月における既婚女性の実施率

◆年中行事のごちそう実施率(全国男女・既婚女性)

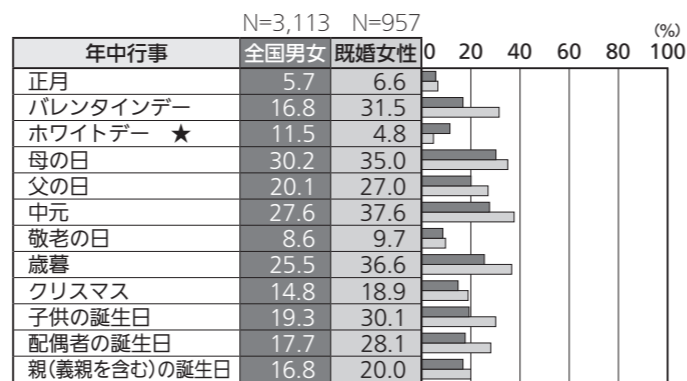
※全国男女の数値にて5.0%以上の行事のみ抜粋



※ 2018年5月～2019年4月における全国男女の実施率
 ※ 2018年5月～2019年4月における既婚女性の実施率

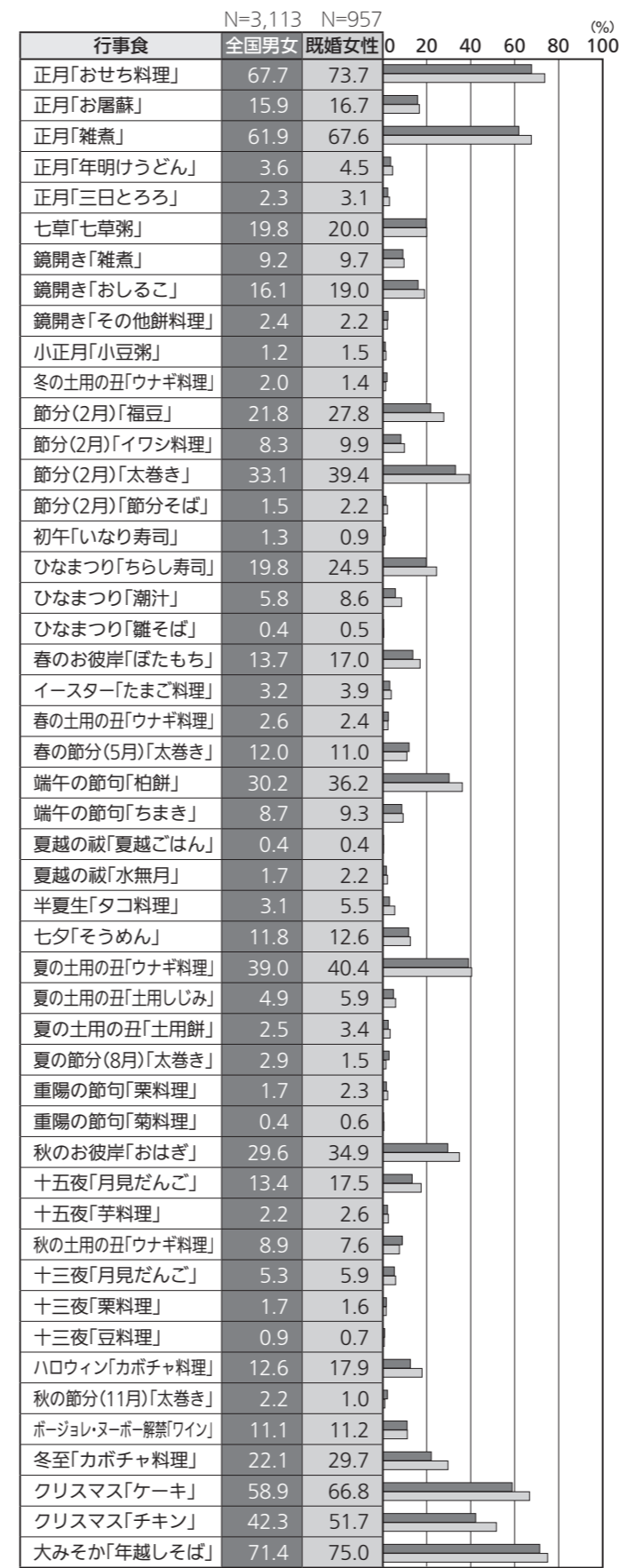
◆年中行事のギフト実施率(全国男女・既婚女性)

※全国男女の数値にて5.0%以上の行事のみ抜粋



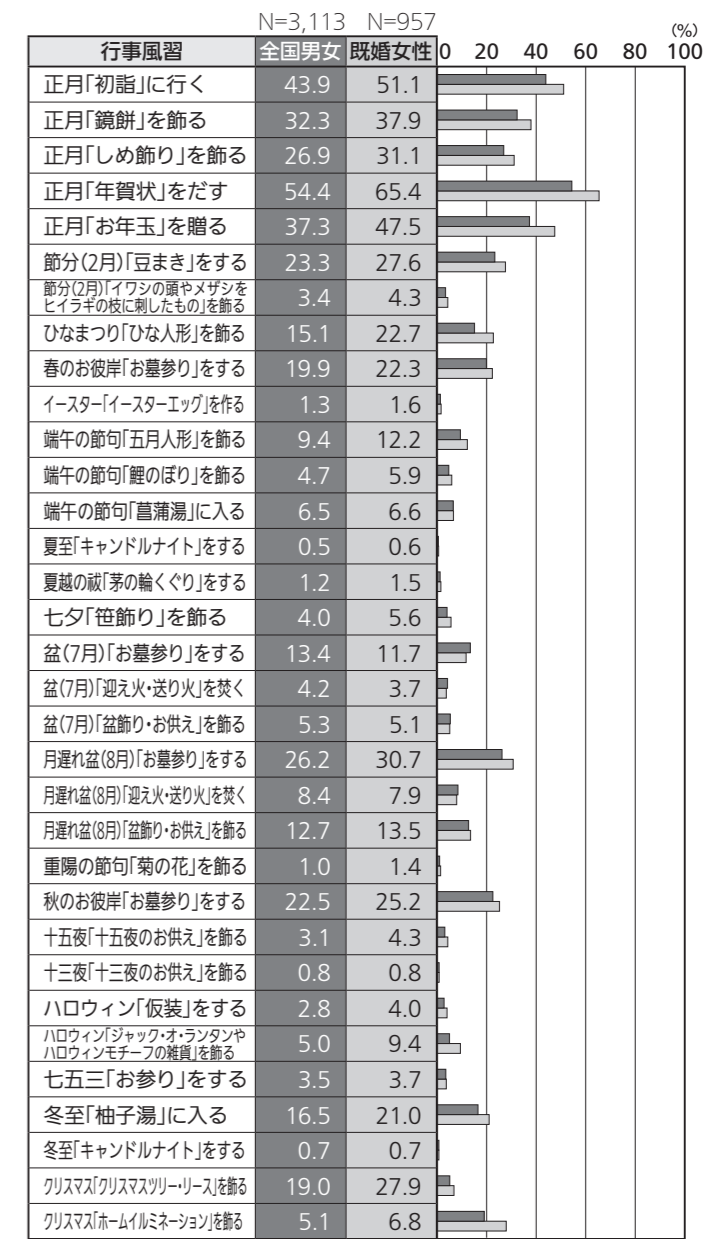
※ 2018年5月～2019年4月における全国男女の実施率
 ※ 2018年5月～2019年4月における既婚女性の実施率

◆年中行事の行事食実施率(全国男女・既婚女性)



※ 2018年5月～2019年4月における全国男女の実施率
 ※ 2018年5月～2019年4月における既婚女性の実施率

◆年中行事の行事風習実施率(全国男女・既婚女性)



※ 2018年5月～2019年4月における全国男女の実施率
 ※ 2018年5月～2019年4月における既婚女性の実施率

★別掲

- 2019年ホワイトデーにおける既婚男性の実施率(N=999)
 ◆年中行事の実施率 32.2%
- ◆年中行事のごちそう実施率 4.9%
- ◆年中行事のギフト実施率 22.8%