

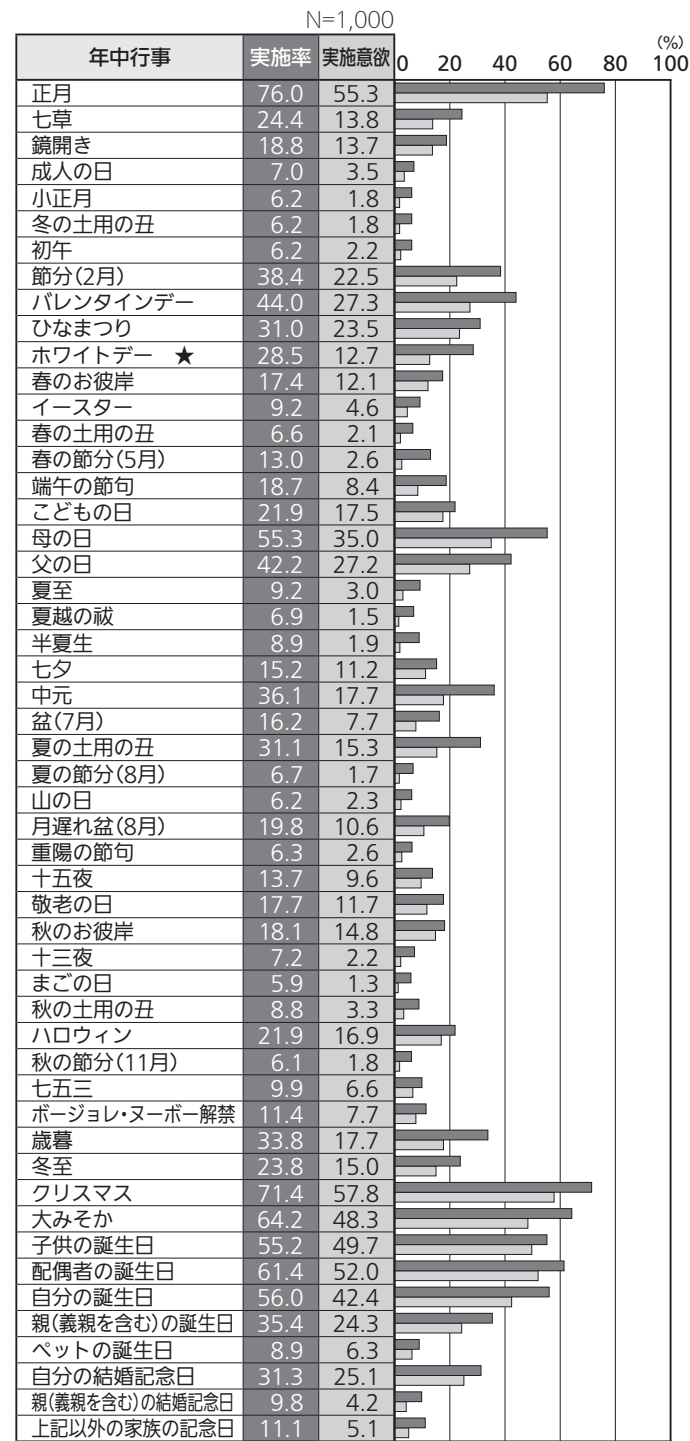
家庭の年中行事動向

「クレオ 年中行事に関するアンケート」調査概要

調査手法：なるほどMC.net（インターネット調査）
 調査時期：2018年4月
 調査地域：全国
 調査対象：20代・30代・40代・50代・60歳以上の既婚女性
 サンプル数：1,000人（20代-200人、30代-200人、40代-200人、50代-200人、60歳以上-200人）

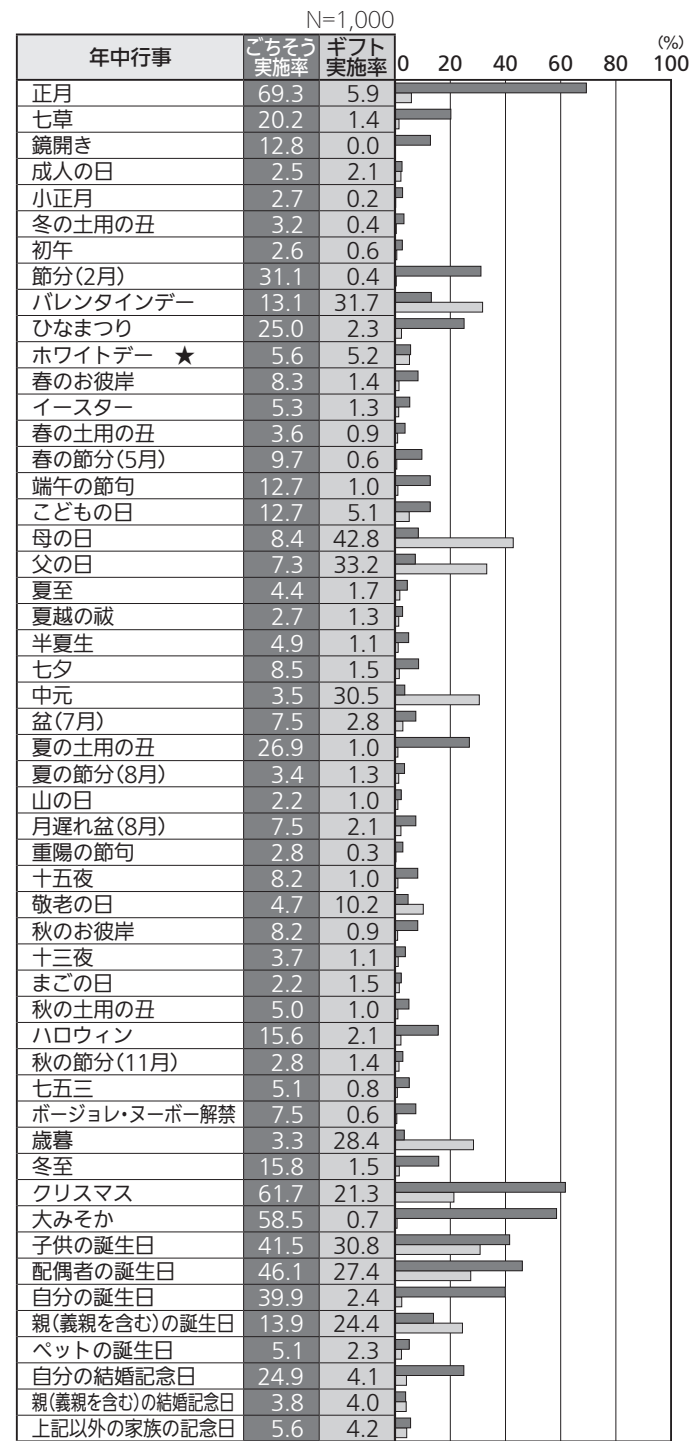
職 業：専業主婦58.4% パート・アルバイト20.6% 会社員・公務員14.1%
 自営業・自由業4.0% 派遣社員・契約社員1.8% 学生0.2% その他0.9%
 親との同居の有無：あり7.5% なし92.5%
 子供との同居の有無：あり61.6% なし38.4%
 同居している子供：未就園・未就学23.2% 保育園児6.5% 幼稚園児8.8%
 (末子)の就学状況 小学校低学年12.5% 小学校高学年5.4% 中学生6.0% 高校生8.0%
 専門学校・短大・大学・大学院生7.8% 社会人(有職・無職含む)21.9%

◆年中行事の実施率と実施意欲



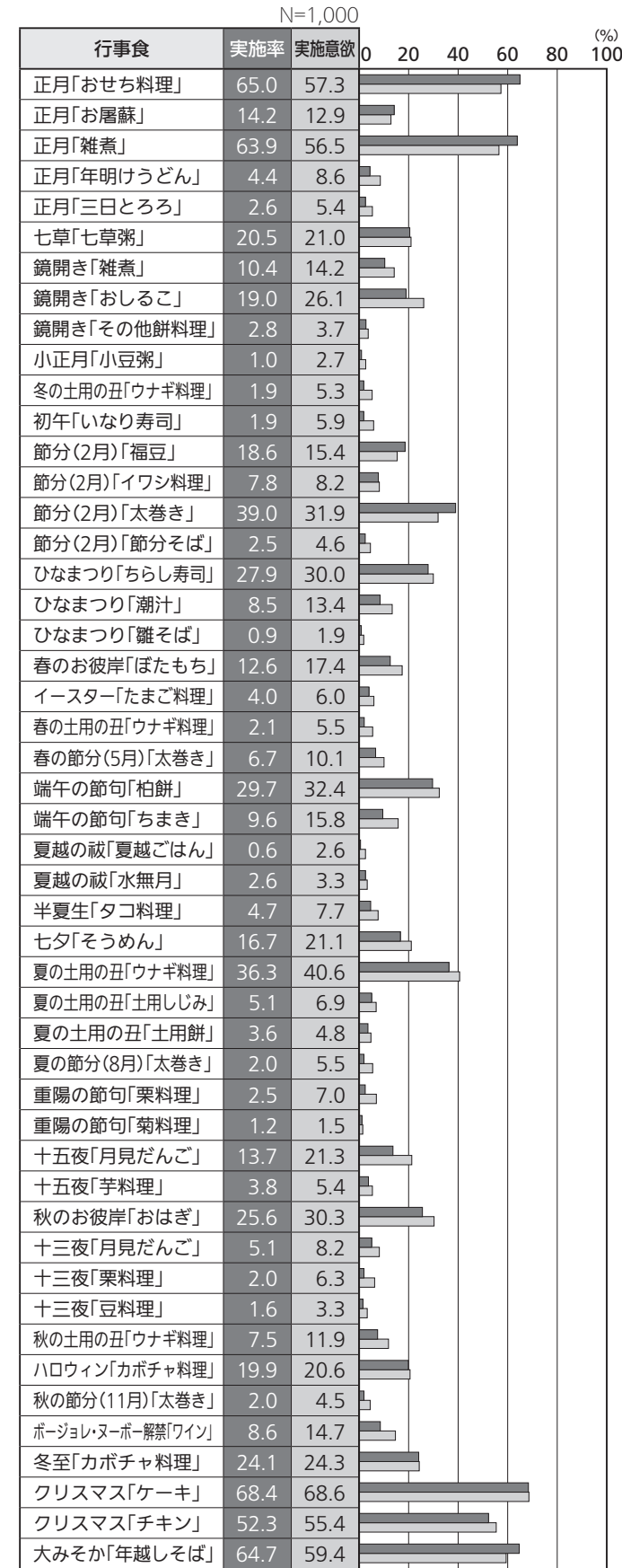
※ 2017年5月～2018年4月の実施率
 ※ 2018年5月～2019年4月の実施意欲

◆年中行事のごちそう/ギフト実施率



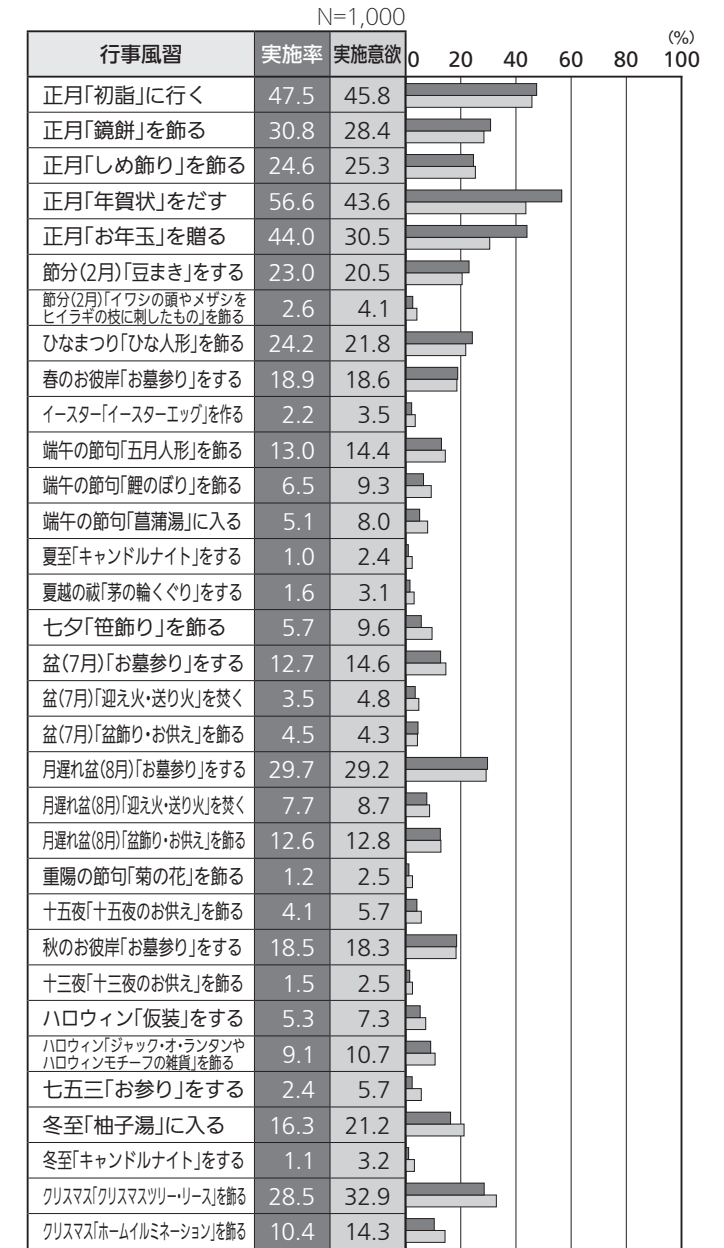
※ 2017年5月～2018年4月のごちそう実施率
 ※ 2017年5月～2018年4月のギフト実施率

◆年中行事の行事食実施率と実施意欲



※ 2017年5月～2018年4月の実施率
 ※ 2018年5月～2019年4月の実施意欲

◆年中行事の行事風習実施率と実施意欲



※ 2017年5月～2018年4月の実施率
 ※ 2018年5月～2019年4月の実施意欲

★別掲
 ホワイトデーの既婚男性の実施率/実施意欲(N=711)
 ◆年中行事の実施率と実施意欲
 実施率*1 31.5% 実施意欲*2 11.8%
 ◆年中行事のごちそう実施率/ギフト実施率
 ごちそう実施率*1 3.8% ギフト実施率*1 23.5%
 *1 2018年の実施率
 *2 2019年の実施意欲