

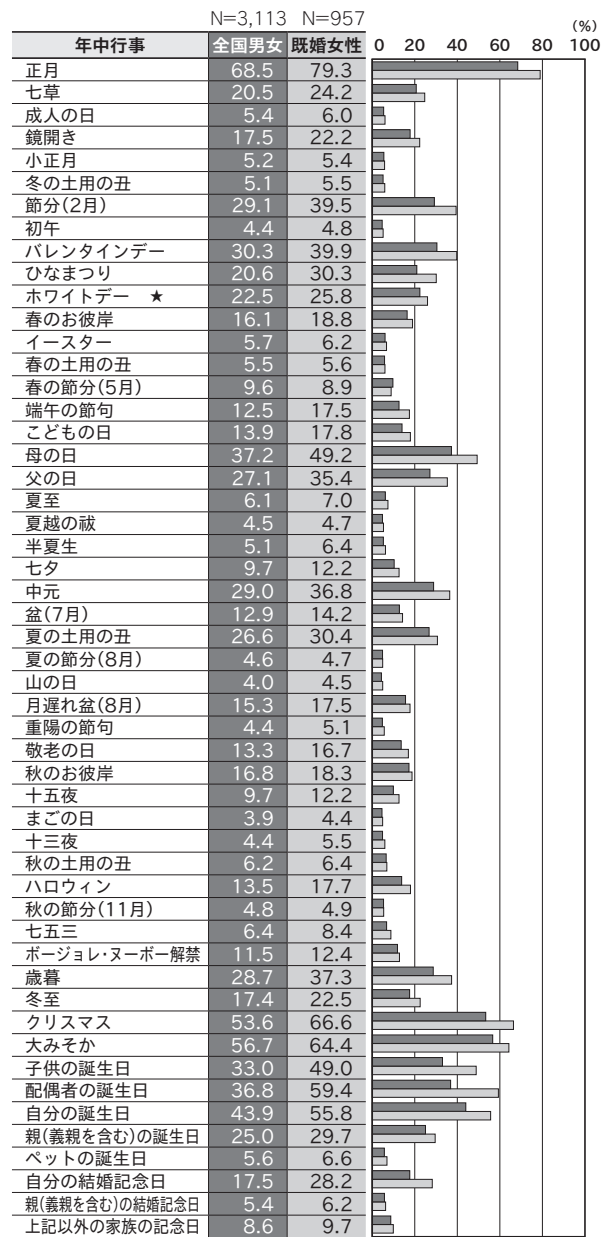
年中行事動向

「クレオ 年中行事に関するアンケート」調査概要

調査手法：なるほどMC.net（インターネット調査）
 調査時期：2020年4月
 調査地域：全国
 調査対象：20代・30代・40代・50代・60代・70代の男女
 サンプル数：3,113人(20代-417人、30代-511人、40代-604人、50代-510人、60代-612人、70代-459人)
 ※平成27年度国勢調査の人口構成に合わせて割付

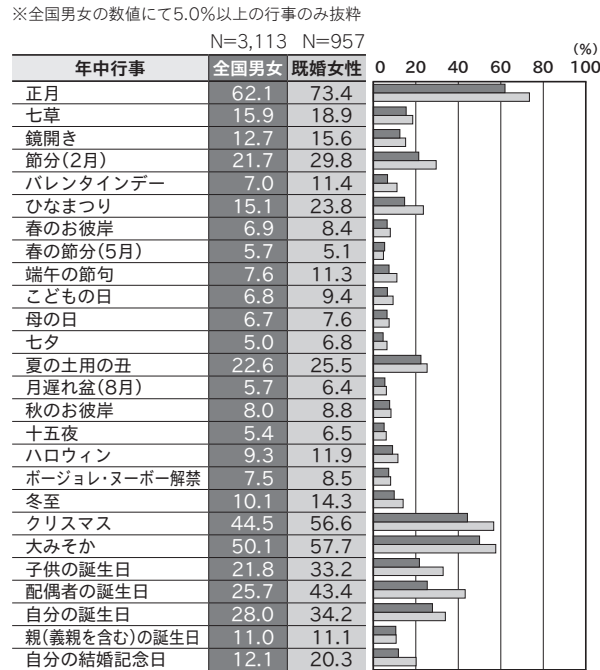
職業：会社員・公務員36.0% 専業主婦18.9% 無職17.2% パート・アルバイト12.8%
 自営業・自由業7.7% 派遣社員・契約社員5.0% 学生1.6% その他0.7%
 親との同居の有無：あり22.9% なし77.1%
 子供との同居の有無：あり35.2% なし64.8%
 同居している子供：未就園・未就学9.3% 保育園児6.0% 幼稚園児5.2%
 (未子)の就学状況：小学校低学年8.6% 小学校高学年10.1% 中学生8.4%
 高校生8.8% 専門学校・短大・大学・大学院生7.4%
 社会人(有職・無職含む)36.3%

年中行事の実施率(全国男女・既婚女性)



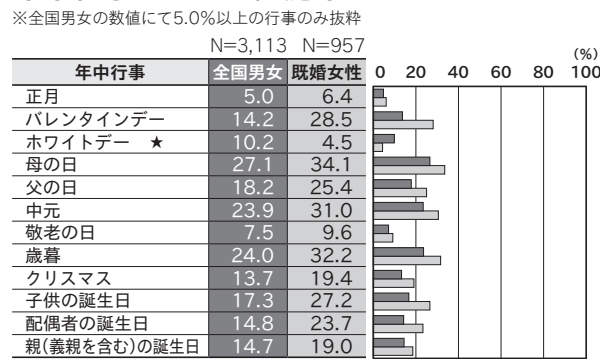
※ 2019年5月～2020年4月における全国男女の実施率
 ※ 2019年5月～2020年4月における既婚女性の実施率

年中行事のごちそう実施率(全国男女・既婚女性)



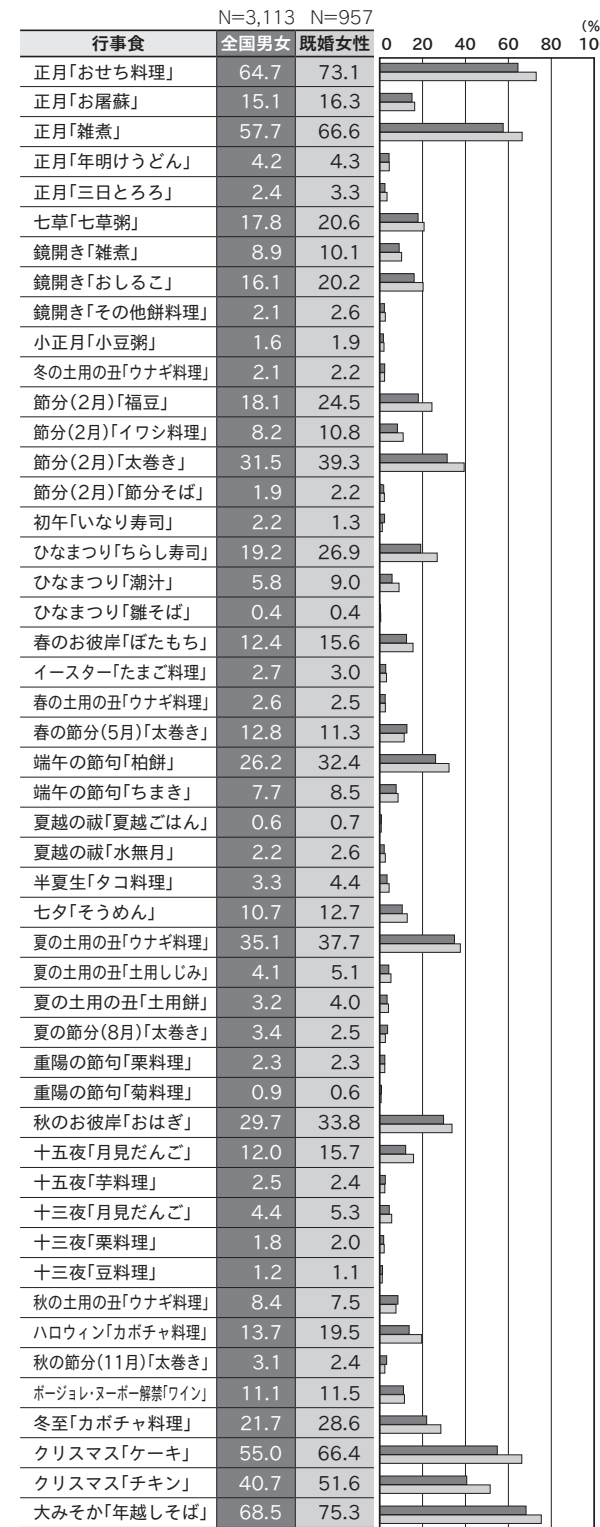
※ 2019年5月～2020年4月における全国男女の実施率
 ※ 2019年5月～2020年4月における既婚女性の実施率

年中行事のギフト実施率(全国男女・既婚女性)




※ 2019年5月～2020年4月における全国男女の実施率
 ※ 2019年5月～2020年4月における既婚女性の実施率

年中行事の行事食実施率(全国男女・既婚女性)



※ 2019年5月～2020年4月における全国男女の実施率
 ※ 2019年5月～2020年4月における既婚女性の実施率

年中行事の行事風習実施率(全国男女・既婚女性)



※ 2019年5月～2020年4月における全国男女の実施率
 ※ 2019年5月～2020年4月における既婚女性の実施率

★別掲

2020年ホワイトデーにおける既婚男性の実施率(N=999)
 ◆実施率 28.6%
 ◆ごちそう実施率 3.5%
 ◆ギフト実施率 20.7%