

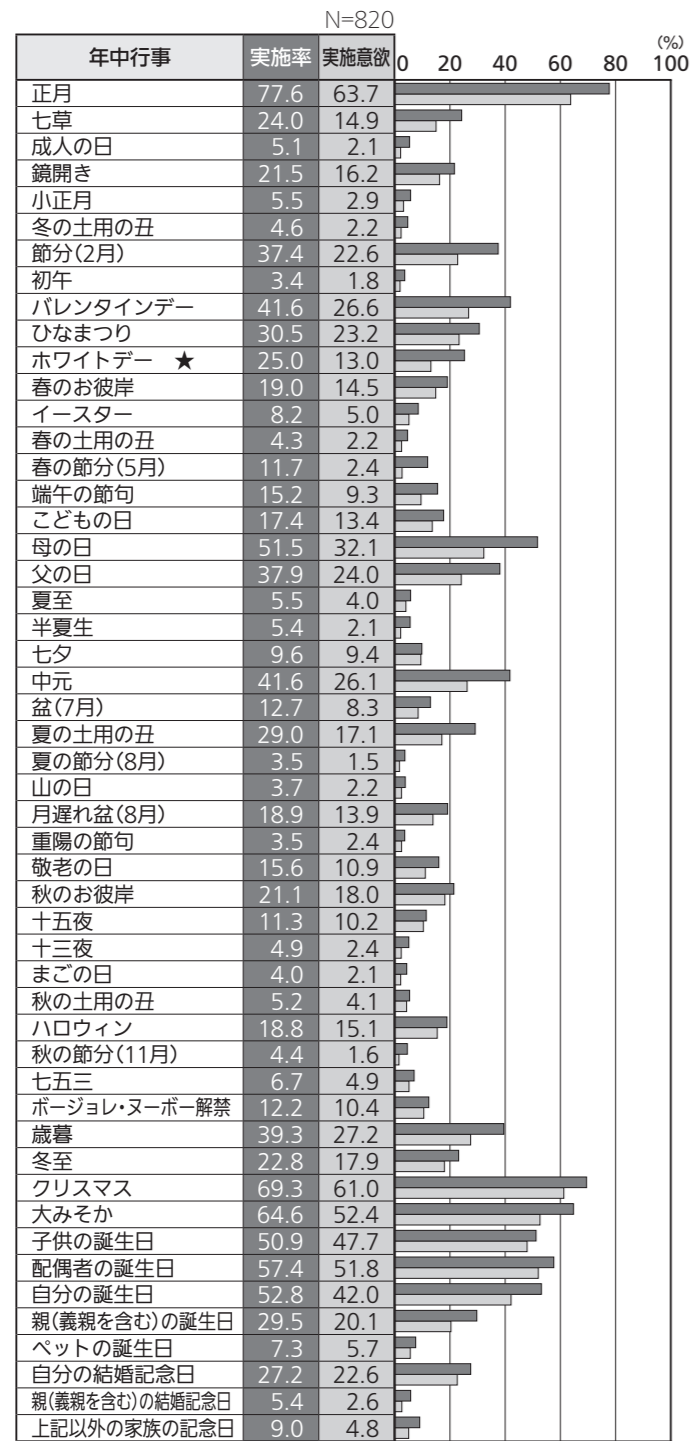
家庭の年中行事動向

「クレオ 年中行事に関するアンケート」調査概要

調査手法：なるほどMC.net（インターネット調査）
 調査時期：2017年4月
 調査地域：全国
 調査対象：20代・30代・40代・50代・60歳以上の既婚女性
 サンプル数：820人（20代・200人、30代・200人、40代・200人、50代・200人、60歳以上・200人）

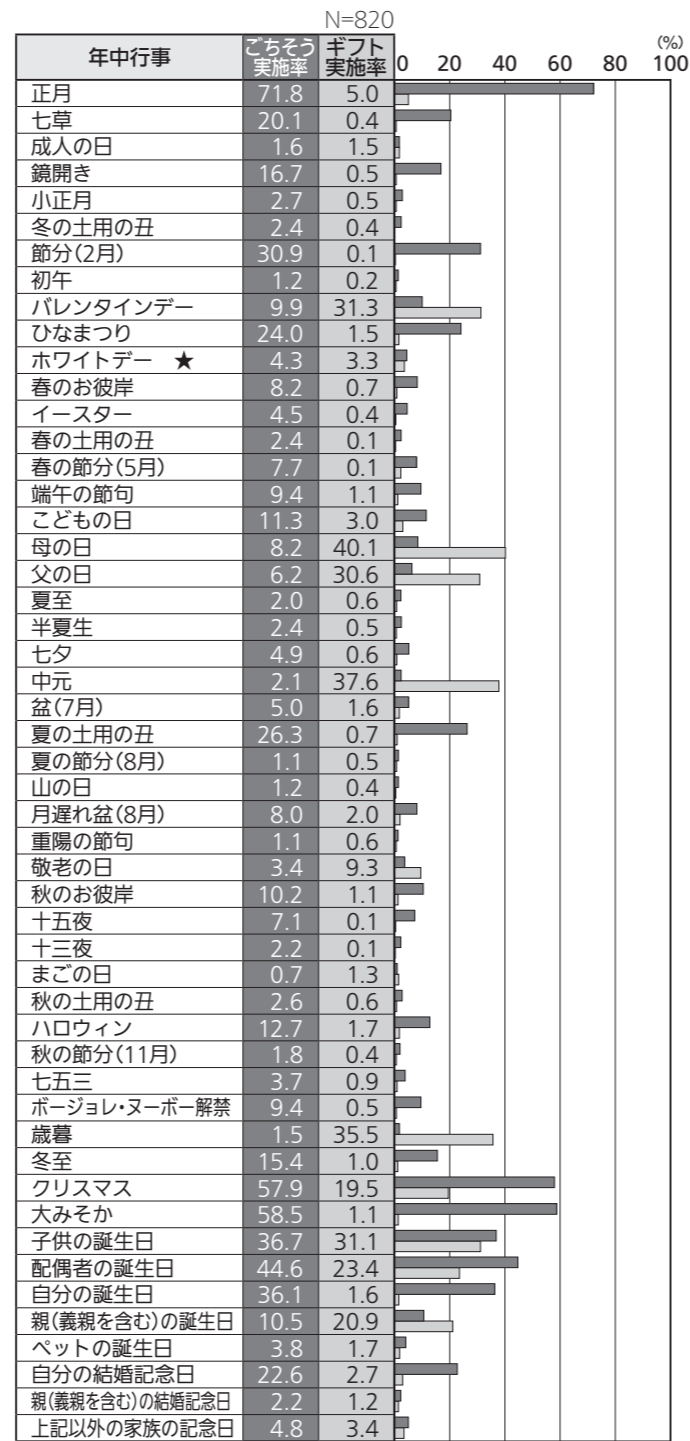
職 業：専業主婦58.3% パート・アルバイト20.4% 会社員・公務員13.5%
 自営業・自由業4.3% 派遣社員・契約社員1.3% その他2.2%
 親との同居の有無：あり8.9% なし91.1%
 子供との同居の有無：あり57.8% なし42.2%
 同居している子供：乳児7.0% 幼児17.5% 小学校低学年11.4% 小学校高学年8.2%
 (末子)の就学状況 中学生9.5% 高校生9.5% 専門学校・短大・大学・大学院生11.8%
 社会人(有職・無職含む)25.1%

◆年中行事の実施率と実施意欲



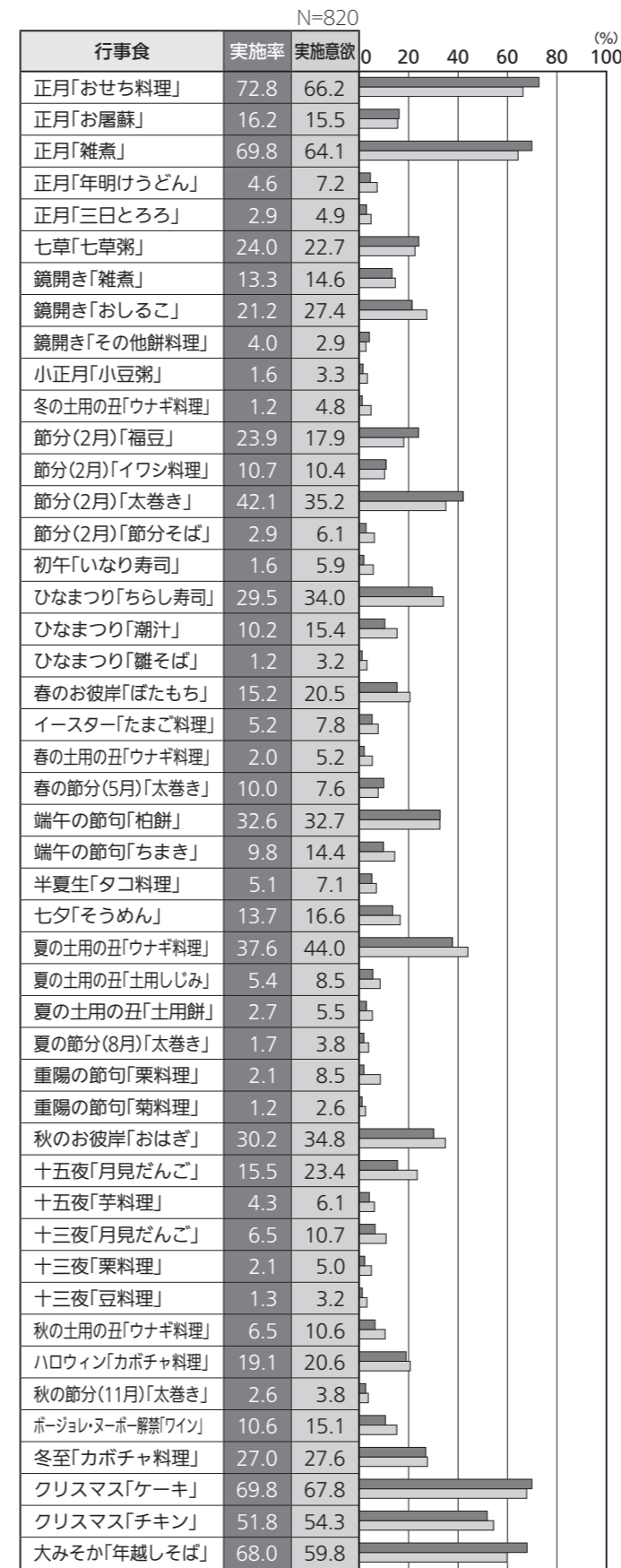
※ 2016年5月～2017年4月の実施率
 ※ 2017年5月～2018年4月の実施意欲

◆年中行事のごちそう/ギフト実施率



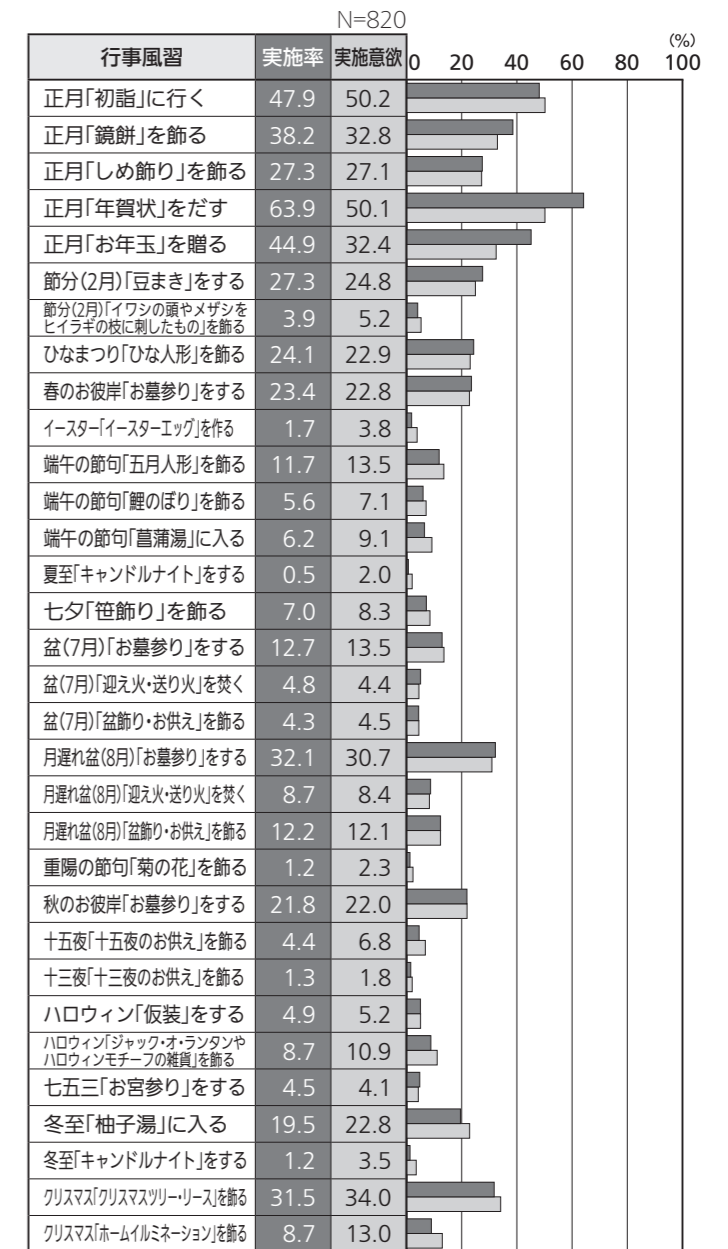
※ 2016年5月～2017年4月のごちそう実施率
 ※ 2016年5月～2017年4月のギフト実施率

◆年中行事の行事食実施率と実施意欲



※ 2016年5月～2017年4月の実施率
 ※ 2017年5月～2018年4月の実施意欲

◆年中行事の行事風習実施率と実施意欲



※ 2016年5月～2017年4月の実施率
 ※ 2017年5月～2018年4月の実施意欲

★別掲

ホワイトデーの既婚男性の実施率/実施意欲(N=683)
 ◆年中行事の実施率と実施意欲
 実施率*1 31.5% 実施意欲*2 10.8%
 ◆年中行事のごちそう実施率/ギフト実施率
 ごちそう実施率*1 4.0% ギフト実施率*1 22.8%

*1 2017年の実施率
 *2 2018年の実施意欲