

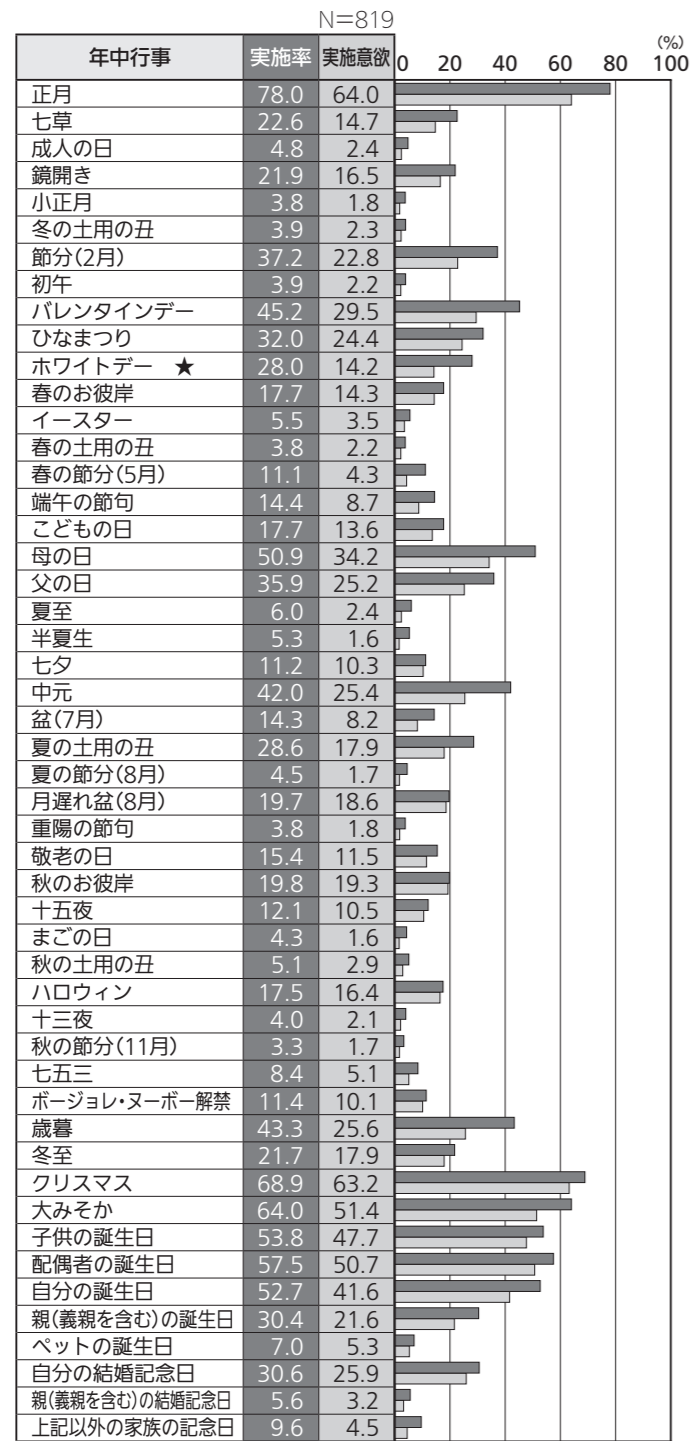
家庭の年中行事動向

「クレオ 年中行事に関するアンケート」調査概要

調査手法：なるほどMC.net(インターネット調査)
 調査時期：2016年4月
 調査地域：全国
 調査対象：20代・30代・40代・50代・60歳以上の既婚女性
 サンプル数：819人(20代-19人、30代-200人、40代-200人、50代-200人、60歳以上-200人)

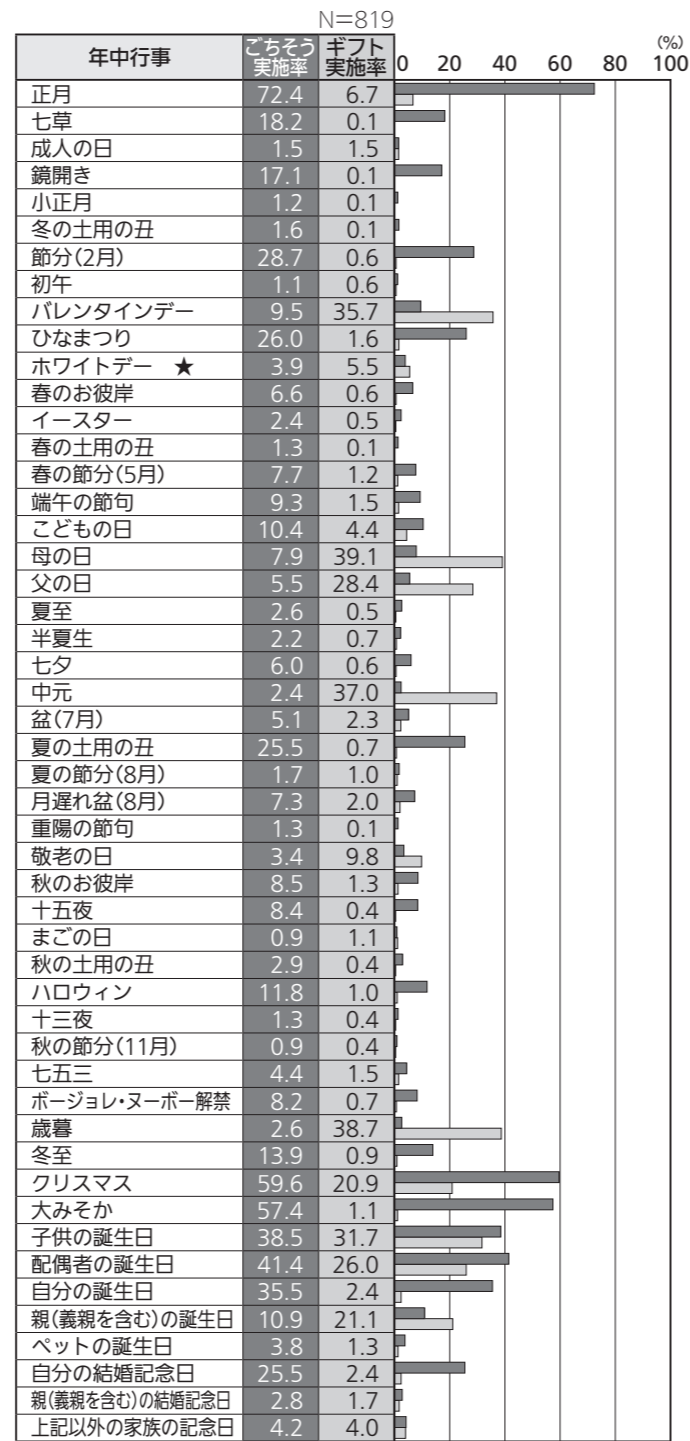
職 業：専業主婦60.1% パート・アルバイト21.0% 会社員・公務員11.7%
 自営業・自由業3.4% 派遣社員・契約社員2.6% その他1.2%
 親との同居の有無：あり9.2% なし90.8%
 子供との同居の有無：あり59.3% なし40.7%
 同居している子供：乳児7.6% 幼児19.5% 小学校低学年8.6% 小学校高学年7.2%
 (末子)の就学状況 中学生9.1% 高校生8.2% 専門学校・短大・大学・大学院生11.9%
 社会人(有職・無職含む)27.8%

◆年中行事の実施率と実施意欲



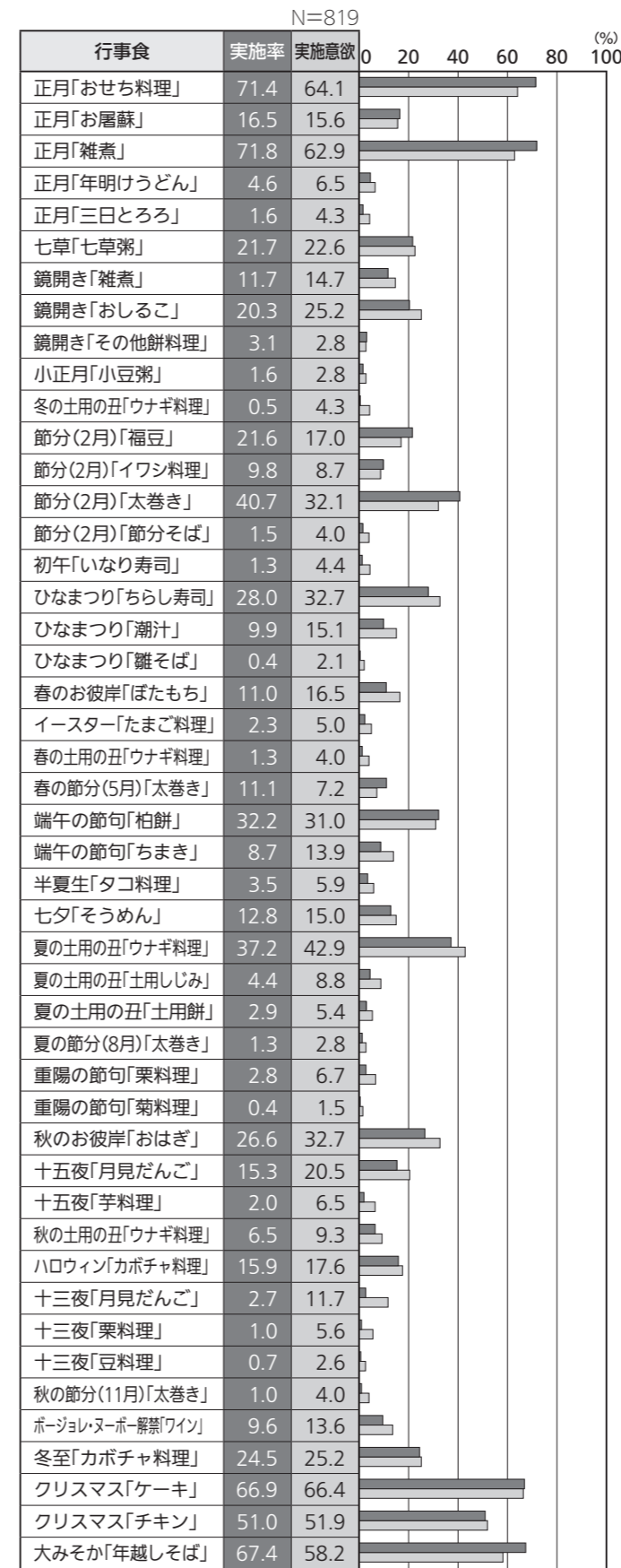
※ 2015年5月～2016年4月の実施率
 ※ 2016年5月～2017年4月の実施意欲

◆年中行事のごちそう/ギフト実施率



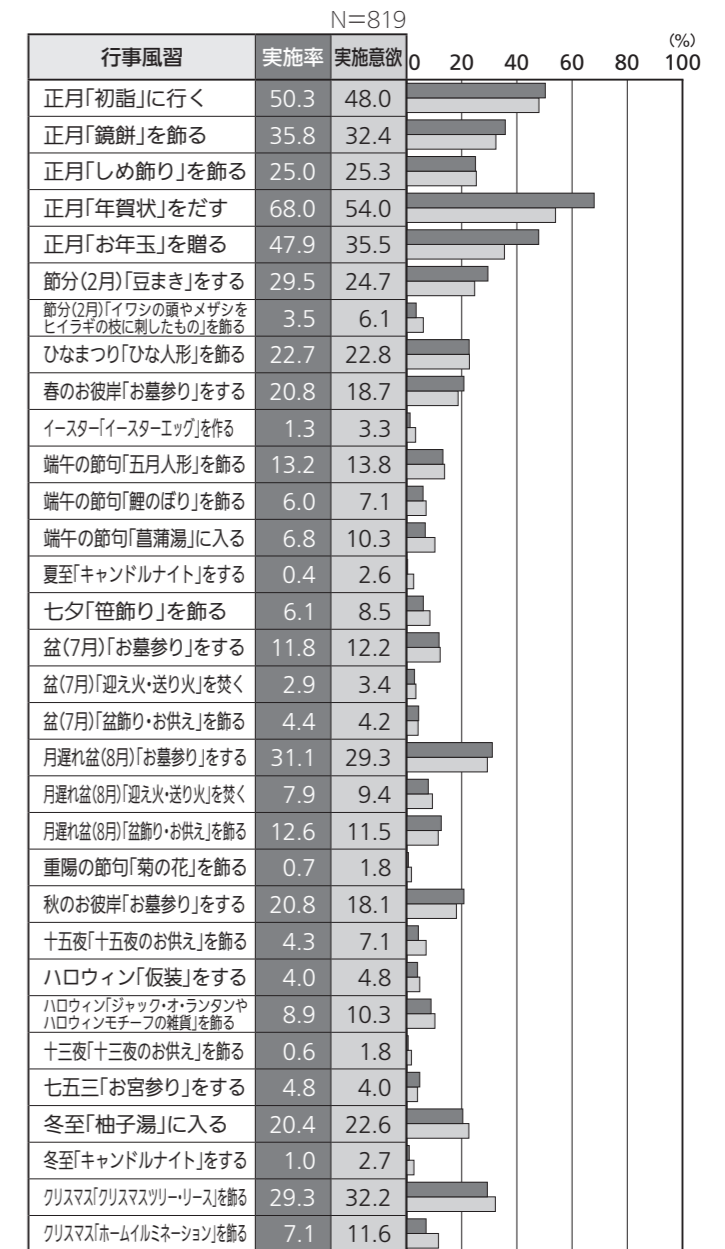
※ 2015年5月～2016年4月のごちそう実施率
 ※ 2015年5月～2016年4月のギフト実施率

◆年中行事の行事食実施率と実施意欲



※ 2015年5月～2016年4月の実施率
 ※ 2016年5月～2017年4月の実施意欲

◆年中行事の行事風習実施率と実施意欲



※ 2015年5月～2016年4月の実施率
 ※ 2016年5月～2017年4月の実施意欲

★別掲
 ホワイトデーの既婚男性の実施率/実施意欲(N=751)
 ◆年中行事の実施率と実施意欲
 実施率*1 26.8% 実施意欲*2 9.6%
 ◆年中行事のごちそう実施率/ギフト実施率
 ごちそう実施率*1 4.3% ギフト実施率*1 18.2%
 *1 2016年の実施率
 *2 2017年の実施意欲